




Girlanden-Stern

Der Girlanden-Stern wurde beim Spielen mit einer Girlande entdeckt, für welche Quadrate mit einer **Pajaritafaltung** verwendet wurden. (Siehe dazu Seite 164 im Buch *Falten falten.*)




Zum Experimentieren können Büroklammern für das Verbinden der Module eingesetzt werden.

Für das endgültige Zusammenfügen den äusseren „Ring“ wieder gelösen. Dann die mittleren Dreiecke verkleben. Danach die äusseren Verbindungen der Module verkleben.




Für ein weiteres Experiment wurde das vorher gezeigte Modul verändert. Es wurden zwei gegenüberliegende Ecken zur Mitte eingeschlagen.



Dann zum Modul „verdichten“:



Auf der Rückseite mit Büroklammern verbinden. Auf diese Weise wird klar, wo man mit wenig Leim die Laschen verbinden kann.



Auch mit der Anzahl Module kann gespielt werden.



Ein Stern aus vier oder mehr Modulen lässt sich umstülpen.



Gefaltet kann er in ein Kuvert geschoben werden.